


SOLINORTE

Solidariedade Social



RELATÓRIO E CONTAS

2017



CONVOCATÓRIA

De harmonia com os estatutos convoco a Assembleia Geral Ordinária dos membros da **Solinorte - Solidariedade Social** para o dia 20 de Março de 2018, pelas 16,00 horas, que funcionará no "Auditório Nortecoope", sito à Rua Sousa Carvalho, 113, em S. Mamede de Infesta, com a seguinte:

ORDEM DE TRABALHOS

Ponto Único - Analisar, modificar e votar o Relatório e Contas do exercício de 2017, assim como o "Parecer" do Conselho Fiscal.

S. Mamede de Infesta, 20 de Fevereiro de 2018

O PRESIDENTE DA ASSEMBLEIA GERAL

(JOAQUIM ALVES FARIA)

SOLINORTE / SOLIDARIEDADE SOCIAL

RELATÓRIO DE GESTÃO

ANO 2017

1 – Introdução

A SOLINORTE durante o exercício de 2017, continuou a promover a atividade das diversas respostas sociais que designamos por: Picoutos, Prelada e Henrique Bravo.

A Direção procurou enquadrar devidamente cada resposta social visando a boa utilização dos equipamentos que administra e que são Infantários e Jardins de Infância.

2 – Análise da Atividade

Os rendimentos da SOLINORTE são no essencial constituídos por mensalidades dos utentes e comparticipações da Segurança Social, sendo por isso necessário uma redobrada atenção na coordenação da gestão dos recursos financeiros, tendo sempre em vista o equilíbrio financeiro da Instituição. Os rendimentos provenientes dos utentes e dos apoios da Segurança Social tendem a crescer de forma relativamente menor que a evolução dos gastos, ou até mesmo verificar-se a sua diminuição, como foi o caso dos subsídios à exploração da Segurança Social que desceu gradualmente, ao mesmo tempo que se constata uma rigidez no valor pago pelos utentes, que deveria compensar a redução do valor pago pela Segurança Social.

Os rendimentos são assim constituídos:

- Mensalidades.....	323.702,19 €
- Comparticipações.....	685.266,40 €
- Outros rendimentos e ganhos	<u>95.811,97 €</u>
Total.....	1.104.780,56€

Os gastos foram os seguintes:

- Géneros Alimentares.....	162.000,01 €
- Fornecimento Serviços Externos.....	145.694,06 €
- Gastos de Pessoal.....	822.026,03 €
- Outros gastos	2.644,74 €
- Gastos de depreciação e amortização.....	<u>19.244,30 €</u>
Total.....	1.151.609,14 €

O resultado é negativo, no valor de 46.828,58 euros.

Este resultado é consequência do agravamento dos gastos de pessoal sem o consequente ajustamento das prestações da Segurança Social e da rigidez dos rendimentos obtidos dos utentes..

3 – Estrutura Financeira

O total do activo líquido da **SOLINORTE** atinge os 704.183,66 euros, sobressaindo o valor do activo fixo tangível, valor líquido de 682.930,53 euros.

As disponibilidades atingem os 8.652,40 euros.

O passivo real atinge apenas os 175.013,18 euros, o restante é constituído por provisões e valores diferidos, totalizando estas rubricas 275.549,05 euros.



O Fundo Social continua sólido atingindo os 253.620,55 Euros representando 36% do total do activo.

4 – Aplicação do Resultado

Quanto ao resultado líquido negativo de 46.828,58 euros propõe-se que se integre na conta de resultados transitados.

S. Mamede de Infesta, 21 de Fevereiro de 2018

A DIRECÇÃO


João Fernandes, Sr. D. J. J. J.


SOLINORTE / SOLIDARIEDADE SOCIAL

Demonstração dos Resultados para os exercício findo em 31 de Dezembro de 2017

Rubricas	Notas	euros	
		2017	2016
Rendimentos de exploração			
Vendas		1.104.780,56	1.055.791,62
Serviços prestados	1	323.702,19	323.024,38
Subsídios à Exploração	2	685.266,40	708.926,99
Ganhos/perdas imputados de subsidiárias, associadas e empreendimentos conjuntos		-	-
Variação nos inventários da produção		-	-
Trabalho para a própria entidade		-	-
Outros rendimentos e ganhos	3	95.811,97	23.840,25
Gastos de exploração		1.132.364,84	1.131.485,98
Custo das Mercadorias Vendidas	4	162.000,01	172.885,61
FSES	5	145.694,06	152.304,76
Gastos com o pessoal	6	822.026,03	797.402,84
Imparidade de inventários (perdas/reversões)		-	-
Imparidade de dívidas a receber (perdas/reversões)		-	-
Provisões (aumentos/reduções)		-	-
Imparidade de investimentos não depreciáveis (perdas/reversões)		-	-
Aumentos/reduções de justo valor		-	-
Outros gastos e perdas	7	2.644,74	8.892,77
Resultado antes de depreciações, gastos de financiamento e impostos		27.584,28	75.694,36
Gastos/reversões de depreciação e de amortização	8	19.244,30	19.244,30
Imparidade de activos depreciáveis/amortizáveis (perdas/reversões)		-	-
Resultado operacional (antes de financiamento e impostos)		46.828,58	94.938,66
Juros e rendimentos similares obtidos		-	-
Juros e gastos similares suportados		-	-
Resultado antes de impostos		46.828,58	94.938,66
Imposto sobre o Rendimento		-	-
Resultado Líquido do período		46.828,58	94.938,66

Out 2017
Ri/c

SOLINORTE / SOLIDARIEDADE SOCIAL

Balanco em 31 de Dezembro de 2017 e 2016

euros

Rubricas	notas	2017	2016
Activo			
Activos não correntes			
Activos fixos tangíveis	1	690.418,73	709.611,11
Propriedades de investimento		682.930,53	702.174,83
Goodwill		-	-
Activos intangíveis		-	-
Activos biológicos		-	-
Participações financeiras		-	-
Accionistas/sócios		-	-
Outros activos financeiros	2	7.488,20	7.436,28
Activos por impostos diferidos		-	-
Activo corrente			
Inventários	3	13.764,93	98.090,23
Activos biológicos		130,00	126,00
Clientes		-	-
Adiantamento a Fornecedores		-	-
Estado e Outros Entes Públicos		-	-
Accionistas/sócios		-	-
Outras contas a receber	4	4.982,53	8.000,00
Diferimentos		-	11.316,17
Activos financeiros detidos para negociação		-	-
Outros activos financeiros		-	-
Activos não correntes detidos para venda		-	-
Depósitos Bancários e Caixa	5	8.652,40	78.648,06
Outras disponibilidades		-	-
Total do Activo		704.183,66	807.701,34
Capitais Próprios			
Capital realizado	6	2.693,51	2.693,51
Acções (quotas próprias)		-	-
Outros instrumentos de capital próprio		-	-
Prémios de emissão		-	-
Reservas Legais		-	-
Outras Reservas	7	171.219,54	171.219,54
Resultados Transitados	8	126.536,08	221.474,74
Ajustamentos em activos financeiros		-	-
Excedentes de revalorização		-	-
Outras variações do capital próprio		-	-
Resultado Líquido do período	9	46.828,58	94.938,66
Interesses Minoritários		-	-
Total do Capital Próprio		263.620,66	300.449,13
Passivo			
Passivo não corrente			
Provisões	10	146.888,00	240.000,00
Financiamentos obtidos		146.888,00	240.000,00
Responsabilidades por benefícios pós-emprego		-	-
Passivos por impostos diferidos		-	-
Outras contas a pagar		-	-
Passivo corrente			
Fornecedores	11	303.675,11	267.262,21
Adiantamentos de Clientes		25.053,38	29.718,14
Estado e Outros Entes Públicos	12	-	-
Accionistas/sócios		44.757,50	32.457,04
Financiamentos obtidos		-	-
Outras contas a pagar		37.991,11	-
Diferimentos	13	87.212,07	87.052,97
Passivos financeiros detidos para negociação	14	128.661,05	138.024,06
Outros passivos financeiros		-	-
Passivos não correntes detidos para venda		-	-
Total do Passivo		460.663,11	607.262,21
Total do Passivo e do Capital Próprio		704.183,66	807.701,34

6 de 8034
Diogo

Diogo

Três Coisas S.A. S.R.L. S.R.L.

Américo Moreira Dias

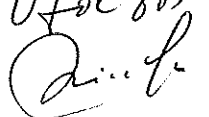
Barro Verde

Luís Manuel Sabido

Luís Manuel Sabido

Código de Contas	Gastos	Total	Sousa Carvalho/Picoutos		Acácio Gomes/Prelada		Henrique Bravo	
			Creche	Jardim	Creche	Jardim	Creche	Jardim
	Rendimentos							
71	Vendas	0,00	0,00	0,00	0,00	0,00	0,00	0,00
72	Prestação de Serviços							
721	Matrículas e Mensalidades dos utentes	323.702,19	43.574,41	35.651,79	58.573,30	104.130,30	42.521,60	39.250,79
75	Comparticipações e Subsídios à Exploração ISS, IP							
75	Comparticipações e Subsídios à Exploração ISS, IP	685.266,40	106.441,01	87.088,10	95.860,98	170.419,52	117.237,48	108.219,32
78	Outros rendimentos e ganhos							
78	Outros rendimentos e ganhos	95.811,97	15.329,92	12.455,56	15.329,92	27.785,47	12.455,56	12.455,56
	Total dos rendimentos	1.104.780,56	165.345,33	135.195,44	169.764,19	302.335,30	172.214,64	159.926,67
	Gastos							
61	Custo de inventários vendidos e mat. Consumidas							
612	Matérias primas, subsidiárias e de consumo	162.000,01	25.920,00	5.216,90	25.920,00	49.268,80	28.950,48	26.723,83
62	Fornecimento e Serviços Externos							
622	Serviços especializados	13.402,35	1.669,77	1.364,54	3.124,66	5.554,97	877,45	810,97
6221	Trabalhos especializados	7.250,39	714,18	584,33	1.729,94	3.075,46	595,82	550,67
6222	Publicidade	588,24	2,00	0,00	184,88	293,12	71,81	66,43
6223	Vigilância e segurança	581,83	0,00	0,00	202,25	359,58	0,00	0,00
6226	Conservação e reparação	4.991,89	953,59	780,21	1.027,58	1.826,82	209,82	193,87
623	Materiais	573,63	91,78	99,00	123,62	219,78	20,80	18,65
6231	Ferramentas e utensílios	0,00	0,00	0,00	0,00	0,00	0,00	0,00
6233	Material de escritório	573,63	91,78	99,00	123,62	219,78	20,80	18,65
624	Energia e fluidos	25.635,52	3.667,46	1.648,44	6.104,92	10.853,18	1.747,88	1.613,64
6241	Electricidade	19.350,07	3.096,01	1.076,99	4.535,06	8.062,34	1.341,39	1.238,28
6242	Combustíveis	0,00	0,00	0,00	0,00	0,00	0,00	0,00
6243	Água	6.285,45	571,45	571,45	1.569,85	2.790,85	406,48	375,37
625	Deslocações e estadas	0,00	0,00	0,00	0,00	0,00	0,00	0,00
626	Serviços diversos	106.082,56	22.749,21	18.612,99	8.481,13	15.077,57	21.403,25	19.758,41
6261	Rendas e alugueres	52.736,52	14.485,08	11.851,43	0,00	0,00	13.728,00	12.672,02
6262	Comunicação	1.560,78	183,79	134,01	192,82	342,78	378,14	349,24
6263	Seguros	144,01	79,20	64,81	0,00	0,00	0,00	0,00
6267	Limpeza, higiene e conforto	14.638,92	2.616,35	2.140,65	2.181,10	3.877,50	1.988,12	1.835,20
6269	Outros serviços incluí atividades	37.002,33	5.404,80	4.422,10	6.107,22	10.857,28	5.308,99	4.901,95
	Sub-Total	145.694,06	28.178,22	21.724,96	17.834,33	31.705,50	24.049,38	22.201,67
63	Custos c/ Pessoal							
6321	Remunerações certas	643.083,60	102.893,38	100.167,42	98.219,30	174.612,10	86.505,48	80.685,92
6322	Remunerações adicionais	17.928,10	2.868,50	1.425,80	3.420,07	6.080,13	2.149,37	1.984,23
635	Encargos s/ remunerações	144.818,95	23.171,03	22.803,27	22.155,95	39.388,35	19.396,05	17.904,30
636	Seguros de Ac. Trab. e Doenças Prof.	13.750,60	2.200,10	848,50	2.110,90	3.752,70	2.515,92	2.322,48
638	Outros custos c/ Pessoal	2.444,78	424,35	424,35	374,00	664,90	289,54	267,64
	Sub-Total	822.026,03	131.557,35	125.669,35	126.280,22	224.498,18	110.856,36	103.164,67
64	Gastos de depreciação e de amortização							
64	Gastos de depreciação e de amortização	19.244,30	0,00	0,00	6.927,91	12.316,39	0,00	0,00
68	Outros gastos e perdas							
68	Outros gastos e perdas	2.644,74	486,20	486,20	280,33	498,37	717,39	176,25
	Total dos Custos	1.151.609,14	186.141,77	153.097,41	177.242,80	318.287,23	164.573,60	152.286,33
	Resultado Líquido Provisional	-46.828,58	-20.796,44	-17.901,97	-7.478,61	-15.951,94	7.641,03	7.659,34
	Total	1.104.780,56	165.345,33	135.195,44	169.764,19	302.335,30	172.214,64	159.926,67

Resultados antes impostos.....	-46.828,58	-20.796,44	-17.901,97	-7.478,61	-15.951,94	7.641,03	7.659,34
Imposto rendimento exercício	0,00	0,00	0,00	0,00	0,00	0,00	0,00
Resultados Líquidos	-46.828,58	-20.796,44	-17.901,97	-7.478,61	-15.951,94	7.641,03	7.659,34

04028034


SOLINORTE / SOLIDARIEDADE SOCIAL

euros

Demonstração de Fluxos de Caixa	notas	2017	2016
Fluxos de caixa das actividades operacionais - método directo			
Recebimentos de clientes		323.702,19	323.024,38
Var. Clientes		0,00	0,00
Vendas		323.702,19	323.024,38
Prest serviços		0,00	0,00
Provisões clientes		0,00	0,00
Var. Adiantamentos de clientes		0,00	0,00
Pagamentos a fornecedores		303.033,31	313.543,17
Var. Fornecedores		-4.664,76	-11.651,20
Var. Inventários		4,00	4,00
Variação produção		0,00	0,00
CMVMC		162.000,01	172.885,61
FSEs		145.694,06	152.304,76
Var. Adiant Fornecedores			
Pagamentos ao pessoal		822.026,03	797.402,84
Gastos com pessoal		822.026,03	797.402,84
Caixa gerado pelas operações		731.361,49	705.422,17
Pagamento/recebimento do imposto sobre o rendimento		0,00	0,00
Imposto sobre o Rendimento			
Outros recebimentos/pagamentos		731.361,49	705.422,17
Subsídios à Exploração		685.266,40	708.926,99
Outros rendimentos e ganhos		2.699,97	23.840,25
Outros gastos e perdas		-2.644,74	-8.892,77
Var. Estado e Outros Entes Públicos (activo)		0,00	0,00
Outras contas a receber		-3.017,46	-4.319,40
Var. Depósitos Bancários e Caixa		-69.995,66	-82.499,46
Var. Estado e Outros Entes Públicos (passivo)		12.346,64	678,18
Var. Outras contas a pagar		106.706,34	67.688,38
Fluxos de caixa das actividades operacionais (1)		-69.995,66	-82.499,46
Fluxos de caixa das actividades de Investimento			
Pagamentos respeitantes a:		0,00	0,00
Activos fixos tangíveis		0,00	0,00
Investimento		0,00	0,00
Var. Fornecedores de imobilizado		0,00	0,00
Activos intangíveis		0,00	0,00
Investimentos financeiros		0,00	0,00
Outros activos		0,00	0,00
Recebimentos provenientes de:		0,00	0,00
Activos fixos tangíveis		0,00	0,00
Activos intangíveis		0,00	0,00
Investimentos financeiros		0,00	0,00
Outros activos		0,00	0,00
Subsídios ao investimento		0,00	0,00
Juros e rendimentos similares		0,00	0,00
Dividendos		0,00	0,00
Fluxos de caixa das actividades de investimento (2)		0,00	0,00
Fluxos de caixa das actividades de financiamento			
Recebimentos provenientes de:		0,00	0,00
Financiamentos obtidos		0,00	0,00
Realizações de capital e de outros instrumentos de capital próprio		0,00	0,00
Cobertura de prejuízos		0,00	0,00
Doações		0,00	0,00
Outras operações de financiamento		0,00	0,00
Pagamentos respeitantes a:		0,00	0,00
Financiamentos obtidos		0,00	0,00
Juros e gastos similares		0,00	0,00
Dividendos		0,00	0,00
Reduções de capital e de outros instrumentos de capital próprio		0,00	0,00
Outras operações de financiamento		0,00	0,00
Fluxos de caixa das actividades de financiamento (3)		0,00	0,00
Varição de caixa e seus equivalentes (1+2+3)		-69.995,66	-82.499,46
Efeito das diferenças de câmbio		0,00	0,00
Caixa e seus equivalentes no início do período		78.648,08	161.147,52
Caixa e seus equivalentes no fim do período		8.652,40	78.648,06

6 fev 8039
D. Silva


[Handwritten signatures and notes]
Luís Pereira
Cristina Costa

[Handwritten signatures and notes]
Hugo Pereira
D. Silva

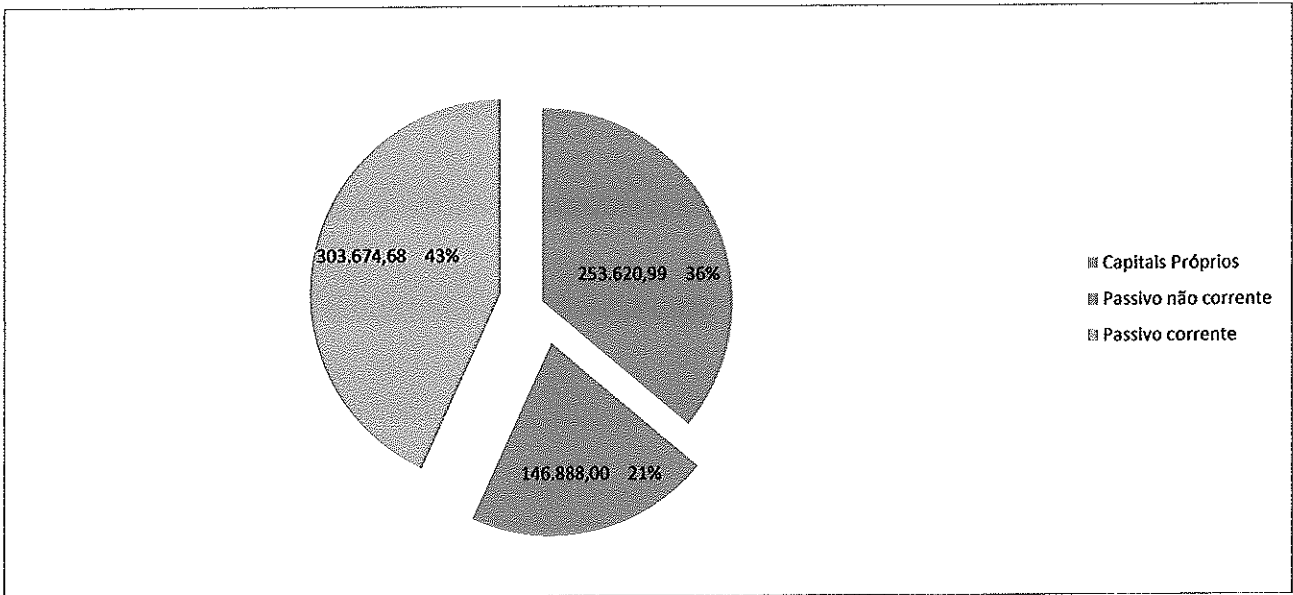

SOLINORTE / SOLIDARIEDADE SOCIAL

Rádios

Rádios de liquidez		
Liquidez geral	2,3	3,0
Liquidez reduzida	0,0	0,4
Liquidez imediata	0,0	0,3
Rádios de funcionamento		
Rotação do activo	0,0	0,0
Rotação das existências	0,0	0,0
Prazo médio dos inventários	-	
Prazo médio de recebimento	0,0	
Prazo médio de pagamento		0,1
Rádios de rentabilidade		
Rentabilidade dos capitais próprios	-25,0%	-31,6%
Rentabilidade das vendas	0,0%	
Rentabilidade do activo	-6,6%	-11,8%
Rádios do endividamento		
Endividamento	0%	0%
Debt to equity ratio	0%	0%
Peso do endividamento de longo prazo	0%	0%
Estrutura de endividamento		
Rádios de estrutura		
Autonomia financeira	36%	37%
Solvabilidade	0,6	0,6
Estrutura de capitais	0%	0%


 Francisco Carlos - ifi
 António Moreira Dias
 João Manuel da Silva
 Rui

DISTRIBUIÇÃO DO ACTIVO E PASSIVO



Nº DE IDENTIFICAÇÃO FISCAL

5 0 1 8 2 4 9 7 9

PERÍODO DE TRIBUTAÇÃO

2 0 1 7

MAPA DE DEPRECIações E AMORTIZações



IRC

32

MODELO

NATUREZA DOS ACTIVOS

Activos Tangíveis
Activos Intangíveis
Propriedades de Investimento

X

MÉTODOS UTILIZADOS

Quotas Constantes
Quotas Decrescentes
Outro

X

Código de acordo com a tabela anexa ao DR nº 26/2009	Descrição dos elementos do Activo	Data		Activos				Gastos Fiscais				Depreciações / amortizações e perdas por imparidade contabilizadas no período	Depreciações e amortizações aceites em períodos anteriores	Taxa %	Limite Fiscal do período $(12) = \frac{(10) \times (6) \text{ ou } (9) - (9)}{(6) - (9)} \times (11)$	Perdas por imparidade aceites no período (art.38ºCIRC)	Taxas perdidas acumuladas	Depreciações / amortizações e perdas por imparidade não aceites como gastos	Depreciações / amortizações e perdas por imparidade recuperadas no período		
		Início do utilização	ANO	Valor contabilístico registado	Valor de aquisição ou produção para efeitos fiscais	Número de anos de vida esperada	(8)	(9)	(10)	(11)	(12)									(13)	(14)
		Mês	(3)	(4)	(5)	(6)	(7)	(8)	(9)	(10)	(11)									(12)	(13)
2 0 1 5	Terreno - Acácio Gomes			110.820,63 €	110.820,63 €																
2 0 1 5	Edifício Acácio Gomes			866.825,50 €	866.825,50 €	25	17.336,51 €		277.384,15 €	2					17.336,51 €						
2 1 9 5	Equipamento básico																				
2 1 9 5	Equipamento diverso - S. Mamede			8.782,83 €	8.782,83 €	6	- €		8.782,83 €	16,66					- €						
2 1 9 5	Equipamento copas - Acácio Gomes			50.026,78 €	50.026,78 €	6	- €		50.026,78 €	16,66					- €						
2 1 9 5	Outro - S. Mamede			11.714,77 €	11.714,77 €	6	- €		11.714,77 €	16,66					- €						
2 1 9 5	Outro - H. Bravo			14.902,27 €	14.902,27 €	6	- €		14.902,27 €	16,66					- €						
2 1 9 5	Outro - H. Bravo			7.481,77 €	7.481,77 €	6	- €		7.481,77 €	16,66					- €						
	Total do grupo II			92.908,42 €	92.908,42 €		- €		92.908,42 €						- €						
	Grupo 4 - Material Rolante e de Transporte																				
2 3 7 5	Veículo transporte de pessoal - Mercedes Spnte			34.179,03 €	34.179,03 €	5	- €		34.179,00 €	20					- €						
	Total do Grupo 4			34.179,03 €	34.179,03 €		- €		34.179,00 €						- €						
	Grupo 5																				
2 4 3 0	Equipamento diverso - S. Mamede			26.228,72 €	26.228,72 €	6	- €		26.228,72 €	16,66					- €						
2 4 3 0	Equipamento diverso - Acácio Gomes			36.983,96 €	36.983,96 €	6	- €		36.983,96 €	16,66					- €						
2 4 3 0	Equipamento diverso - Henrique Bravo			11.903,38 €	11.903,38 €	6	- €		11.903,38 €	16,66					- €						
2 4 3 0	Equipamento sistema de vigilância S. mamede			25.052,56 €	25.052,56 €	6	- €		25.052,56 €	16,66					- €						
2 4 3 0	Ar condicionado - Acácio Gomes			11.451,30 €	11.451,30 €	6	1.907,79 €		9.538,48 €	16,66					1.907,79 €						
	Total do grupo 5			111.619,92 €	111.619,92 €		1.907,79 €		109.707,10 €						1.907,79 €						
	TOTAL GERAL OU A TRANSPORTAR			1.216.353,50 €	1.216.353,50 €		19.244,30 €		514.178,67 €						19.244,30 €						

a) – SOLINORTE/SOLIDARIEDADE SOCIAL

Anexo ao Balanço e à Demonstração dos Resultados de 2017

Nota nº 1 – O valor reporta-se ao valor activo fixo tangível, constituído na sua

origem por:	Activo Fixo Tangível	Depreciações
* Terreno	110.820,63 €	0,00 €
* Edifício	866.825,50 €	294.720,66 €
* Equipamento básico	92.908,42 €	92.908,42 €
* Equipamento de transporte	34.179,03 €	34.179,00 €
* Equipamento administrativo	111.619,92 €	111.614,89 €
	1.216.353,50 €	530.422,97 €

O valor está registado a preço de custo, deduzido das respectivas depreciações e perdas por imparidade.

As depreciações são calculadas a quotas constantes em conformidade com o período de vida útil de cada bem ou equipamento.

Nota nº 2 – O valor respeita a aplicações em instituições de economia social. O valor verificado considera-se totalmente realizável a preços actuais e será recebido pelo valor nominal.

Nota nº 3 – Respeita ao valor em inventário de produtos alimentares, calculado por contagem directa.

Nota nº 4 – Respeita a adiantamentos ao pessoal. Valores que são cobrados com regularidade junto de cada devedor e considera-se que não se regista qualquer imparidade.

Nota nº 5 – Corresponde ao valor em depósitos e que foi devidamente auditado e coincidente com os extratos bancários.

Nota nº 6 – Respeita ao fundo social e corresponde ao fundo constituído pelos participantes.

Nota nº 7 e 8 – Corresponde a valorização em reservas e que respeitam a valores de resultados acumulados, ao longo dos anos.

Nota nº 9 – respeita ao resultado liquido do exercício e que em 2017 foi negativo no valor de 46.828,58 €.

Nota nº 10 – O valor respeita a provisões para riscos diversos, nomeadamente a possibilidade de indemnizar pessoal em consequência de algum incidente na vida da Instituição, o valor tende a diminuir em consequência da redução da atividade.

Nota nº 11 – O valor respeita a fornecedores conta corrente, totalmente em dia e cujo valor é diminuto.

Nota nº 12 .- O valor respeita a conta corrente com o Estado e que foi regularizado em 2018.

Não há dívida ao Estado nem à Segurança Social em atraso.

Nota nº 13 – O valor respeita a situações pontuais a liquidar em 2018.

Nota nº 14 – O valor respeita a diferimento de proveitos a evidenciar no futuro, nomeadamente férias e subsidio de férias e outros.

Notas à Demonstração de Resultados

Nota nº 1 – O valor respeita à participação das famílias e utentes pela utilização da instituição.

Nota nº 2 – O valor respeita a subsídio da Segurança Social, recebido no exercício.

Nota nº 3 – Reporta-se a rendimentos diversos afectos à actividade operacional e ainda redução de provisões por não terem sido utilizadas.

Nota nº 4 – O valor respeita ao custo dos alimentos fornecidos aos utentes

Nota nº 5 – Reporta-se a fornecimentos de serviços externos, cujas rubricas principais são:

* Trabalhos especializados	7.250,28 €
* Vigilância e segurança	561,,83 €
* Comissões.....	598,24 €
* Conservação e reparação ...	4.991,89 €
* Materiais	573,63 €
* Energia	25.635,52 €
* Rendas	52.736,52 €
* Comunicação	1.560,78 €

* Seguros	144,01 €
* Contencioso e notariado.....	44,98 €
* Limpeza.....	14.638,92 €
* Actividades escolares	36.957,35 €

Nota nº 6 – Gastos com o pessoal

O valor respeita a gastos com o pessoal, apenas só com os trabalhadores.
Não há qualquer despesa com os órgãos sociais.

* Remunerações com o pessoal	643.083,60 €
* Benefícios pós emprego	17.928,10 €
* Encargos s/ remunerações	144.818,95 €
* Seguros c/ pessoal	13.750,60 €
* Outros gastos c/ o pessoal	2.444,78 €

Nota nº 7 – Outros gastos respeita a valores suportados pela estrutura no âmbito da sua actividade operacional.

Nota nº 8 – Respeita ao valor de depreciação e amortização do activo fixo tangível referido na nota nº 1 e conforme mapa anexo.

SOLINORTE

PARECER DO CONSELHO FISCAL

Em conformidade com a Lei e os Estatutos, foi-nos apresentado para análise, pela Direcção da Solinorte, o Balanço, Relatório e Contas, relativos ao exercício de 2017.

Após a sua análise, chegou este Conselho Fiscal à conclusão de nada haver digno de reparo ou correcção.

Assim,

Somos de Parecer

1. - Que seja aprovado o Relatório e Contas do exercício em apreciação, apresentado pela Direcção;
2. - Que o resultado do exercício negativo de 46.828,58 €, deverá ser aplicado de acordo com a proposta da Direcção.

S. Mamede de Infesta, 21 de Fevereiro de 2018

O Conselho Fiscal



Francisco Costa - *ff*
Armando Costa Silva

SOLINORTE

PROPOSTA DA DIRECÇÃO

Que o Resultado Líquido negativo do Exercício de 46.828,58 €, transite na íntegra para a Conta de Resultados Transitados.

S. Mamede de Infesta, 21 de Fevereiro de 2018

A Direcção

